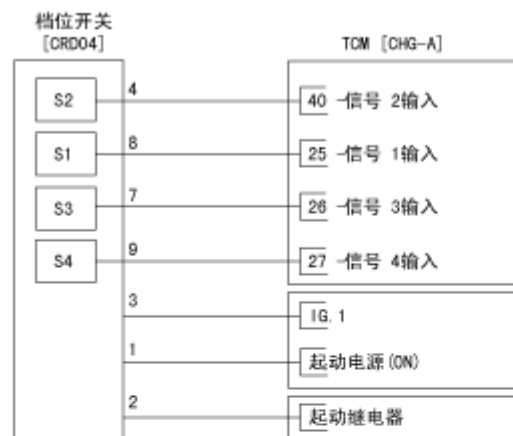


## 电路图

[电路图]



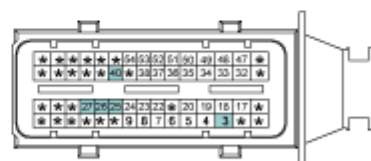
[连接信息]

端子	连接至	功能
4	TCM CHG-A (40)	信号 2输入
8	TCM CHG-A (25)	信号 1输入
7	TCM CHG-A (26)	信号 3输入
9	TCM CHG-A (27)	信号 4输入
3	点火开关	IG 1
1	点火开关	起动电源 (ON)
2	起动继电器	起动继电器

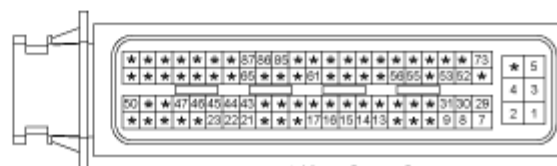
[线束连接器]



电磁阀连接器 [CRD04]



TCM 连接器 [CHG-A]



TCM 连接器 [CHG-K]